


# APTĶĒRIMAI

privaĉioms valdoms



WIŚNIEWSKI

## Sveiki atvykę į WIŚNIEWSKI tvorų pasaulį



Su aistra dirbame jau 25 metus. WIŚNIEWSKI pavadinimas yra kilęs iš įmonės įkūrėjo ir savininko Andžejaus Višniovskio (Andrzej Wiśniewski) pavardės. Pradžią šiai istorijai davė jo svajonė apie funkcionalių nuotoliniu būdu valdomus vartus. Šiuo metu didesniame kaip 80 000 m<sup>2</sup> plote per metus pagaminame šimtus tūkstančių gaminių. Kadangi naudojame šiuolaikines technologijas, plačiai pripažintas medžiagas ir novatorišką techninį mąstymą, mūsų klientai gali būti ramūs, **kad pasirinko teisingai**. Pas mus įdiegta sertifikuota valdymo sistema, kuri atitinka kokybės standartą PN-EN ISO 9001:2008 bei darbo saugos ir higienos standartą OHSAS 18001:2007. Tai įpareigoja nuolat tobulinti technologinius procesus ir gaminius. Mūsų patirtis garantuoja stabilumą ir atsakomybę už gaminį visą jo naudojimo laiką. Tai taip pat yra pasižadėjimas **dėl aukščiausios kokybės ir saugaus naudojimo**.



CLASSIC AW10.72



WIŚNIEWSKI tvora žymi jūsų erdvę. Ji užtikrina saugumą ir tampa tikru namų ramybės sargu. Atsižvelgdami į klientų pageidavimus ir poreikius, sukūrėme **dešimtis pavyzdžių**, kuriuos galima lengvai pritaikyti prie tradicinių ir šiuolaikiškų pastatų. Patogūs su įvažiavimo vartais ir varteliais susiję sprendimai užtikrina patekimo į jūsų privačią valdą kontrolę. Pasinaudokite **prestižinėmis, funkcionaliomis ir ilgaamžėmis** privačių valdų WIŚNIEWSKI tvorų sistemomis.

**WIŚNIEWSKI – tai jūsų investicijos apvainikavimas.**

# APGALVOTA SISTEMA - FUNKCIONALUS SISTEMYŠKUMAS



WIŚNIEWSKI tvoros tinka visoms privačioms valdoms. Tai su vartais, varteliais ir stulpeliais bei daugybe kitų patogumų, kuriuos galima idealiai pritaikyti bet kokiam sklypui, susiję sisteminiai sprendimai. Tiksliai parinkti komponentai užtikrina lengvą bei greitą montavimą ir svarbiausia – viso projekto vienybę. WIŚNIEWSKI tvoros užtikrina ne tik funkcionalumą ir saugą. Dėl daugybės galimų tvorų raštų ir dangų privati valda įgaus išskirtinį savitumą.



SISTEMINIS STULPELIS



NUSLENKANTYS VARTAI



VARSTOMIEJI VARTAI




SISTEMIŠKUMAS

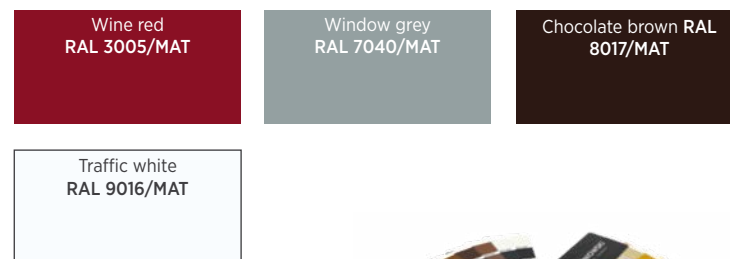


# SPALVOS IR TEKSTŪROS

## PAGRINDINĖS SPALVOS



## NESTANDARTINĖS SPALVOS



RAL paletės spalvos



Plati spalvų ir raštų paletė leidžia tvorą pritaikyti prie fasado, staliaus dirbinių ar objekto apdailos elementų. Be to, dažymas miltelinu būdu garantuoja, kad bus gauta aukšta estetinė vertė: ant paviršiaus nebus nutekėjimo žymių, galimi įvairūs dekoratyviniai efektai ir blizgumo laipsniai.

Dėmesio! Leidinyje pateiktos spalvos ir blizgumo laipsniai yra tik vaizdiniai pavyzdžiai.




# SAUGA IR PATIKIMUMAS

Funkcionalios ir patikimos patekimo į privačią valdą kontrolės rodiklis – tinkamai pasirinkti vartai.

Priklausomai nuo privačioje valdoje esančių sąlygų, galima pasirinkti įprastinius **dvivėrius vartus arba patogesnius – nuslenkamus vartus**. Jų laikomoji konstrukcija sklandų veikimą užtikrina esant bet kokioms sąlygoms. Tai patikimumo sinonimas. Kad naudotojui būtų saugiau ir patogiau, šių vartų pavara yra paslėpta į konstrukciją integruotame stulpelyje. Dėl šio unikalios sprendimo prie valdymo įrenginio gali prieiti tik raktą turintis naudotojas, o stulpelis mechanizmą papildomai saugo nuo atmosferos poveikio.

## STULPELYJE ESANTI PAVARA





LUX AW.10.53


Automatiniai vartai turi signalizavimo lempuotę bei nuo perkrovos saugantį jungiklį. Juose taip pat galima papildomai sumontuoti fotodaviklius bei saugos juostas. Automatiniai vartai yra įrenginiai, todėl WIŚNIOWSKI vartai atitinka griežtus standartų reikalavimus dėl saugos ir tai patvirtina CE ženklas.



Kartu su radijo imtuvu veikiantys 4GO siųstuvėliai leidžia atidaryti net keturis įrenginius.



Įspėjamoji lempuotę praneša, kad vartai užsidaro ar atsidaro.



Fotodavikliai užtikrina, kad, tarpuvartėje atsiradus kliūčiai, vartai sustotų ir grįžtų į atidarymo padėtį.

# ILGAAMŽIŠKUMAS IR TECHNOLOGIJA

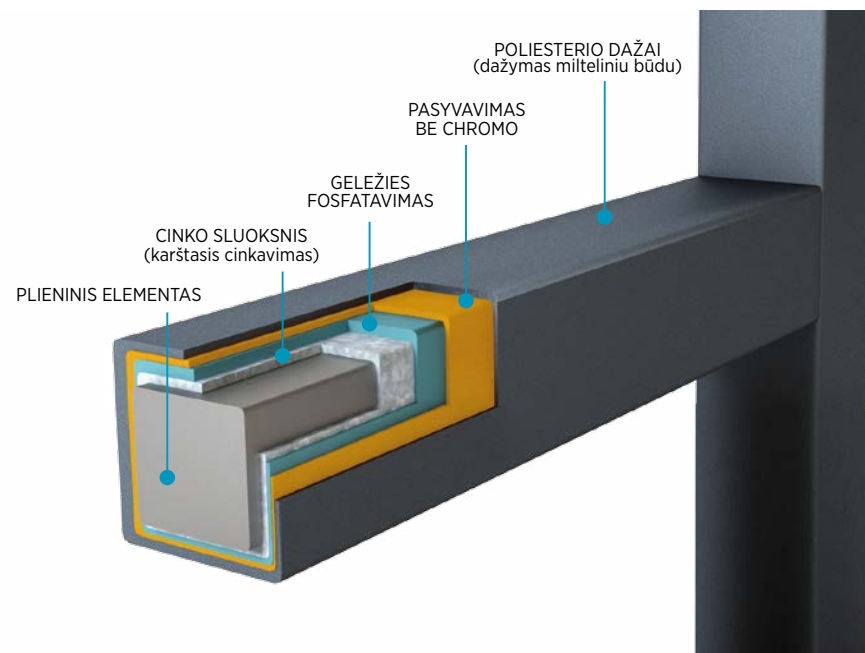
Plienas yra viena iš pagrindinių konstrukcinių medžiagų. Kad gautume labai stabilius ir tvirtus tvorų komponentus, užtikriname fizines, mechanines ir technologines aukštos kokybės plieno savybes.

## ŽALIAVOS



## ILGAAMŽISKUMAS

Tik gera apsaugine danga padengta tvora nereikalauja priežiūros daugybę metų. Tai protingas pasirinkimas, leidžiantis išvengti periodinio paviršiaus naujinimo darbų. WIŚNIEWSKI tvoras darome iš tvirčiausios medžiagos – plieno, kurį nuo korozijos apsaugome kaštai cinkuodami ir paskui dažydami miltelininiu būdu, taikant DUPLEX sistemą. Technologinį procesą kontroliuojame visuose etapuose ir užtikriname aukščiausią įmanomą kokybę. Tai patvirtiname plieniniams tvorų elementams suteikdami dešimties metų garantiją.



DUPLEX sistema apsaugoto elemento pjūvis




## TECHNOLOGIJA

WIŚNIEWSKI tvorų sistemas gaminame naudodami geriausias medžiagas ir šiuolaikines technologijas. Projektuodami naudojame baigtų elementų metodą MES ir todėl galime išsiaiškinti, kaip gaminys veiks esant įvairioms sąlygoms. Rūpindamiesi siūlių kokybe taikome naujusias suvirinimo technikas.



KOKIA BUS **JŪSŲ TVORA?**  
- TVORŲ PROJEKTAVIMO INOVACIJA





## AW EXPERT

AW EXPERT

Kad būtų patogų naudotis tvora, ji turi būti gerai apgalvota ir profesionaliai suprojektuota. Todėl svarbu funkcionaliai suplanuoti visus elementus: vartus, vartelius, segmentus ir net pašto dėžutes.

Rasti optimalų sprendimą padeda mūsų programinė įranga AW Expert – unikali tvorų projektavimo programa. Ši prekybininko priemonė leidžia projektą kartu su sąmata paruošti per kelias minutes. Programa AW Expert tvoros projektą didelėms ir mažoms valdoms pritaiko nepriklausomai nuo reljefo. Todėl projektuojant naują tvorą ar planuojant senos tvoros remontą, jau pradiniam etape galima pamatyti ir pakeisti tvoros liniją, parinkti segmentų pagrindo variantus, nuspręsti, kur bus vartai bei varteliai ir net laišku dėžutės. Paruoštas projektas taip pat yra ir sąmata, kreipiantis į atitinkamas įstaigas, juos galima panaudoti kaip priedą. Galimybė projektą atspausdinti kaip ataskaitą labai palengvina vėliau atliekamą užsakymo paruošimą.



# TVOROS PROJEKTAS

## MODERN

JKVEPIANTIS ŠIUOLAIKIŠKUMAS

16psl.

## LUX

SKONINGA ELEGANCIJA

20psl.

## PREMIUM

SKIRTA INDIVIDUALISTAMS

24psl.

## STYLE

LINIJŲ TAURUMAS

26psl.

## VARIO

KLASIKINĖ GEOMETRIJA

30psl.

## CLASSIC

HARMONINGAS MINIMALIZMAS

32psl.

## BASIC

PAPRASTUMO JĖGA

36psl.



# JUMS SKIRTA KOLEKCIJA



LUX AW.10.53

Mūsų sukurta raštų kolekcija – tai idėja, kurioje tvoros sudaro esminį erdvės tvarkymo elementą. Jos išsiskiria unikaliais raštais, tai palengvina jų pritaikymą prie įvairiai suprojektuotos aplinkos ir leidžia pasiekti darną. Tarp daugybės raštų yra kalviško tipo aptvėrimų, taip pat klasikinių formų ir modernių, šiuolaikinės architektūros tendencijas atspindinčių raštų. Visiškai laisva stilizacija leis pabrėžti kiekvienos privačios valdos ypatingumą ir išskirtinumą.



MODERN AW.10.104

## KOLEKCIJA **MODERN**


# JKVEPIANTIS ŠIUOLAIKIŠKUMAS







MODERN AW.10.111


# MODERN MODELIAI


AW.10.100 (ø 5 - grotelių skydas) 





AW.10.106 (30x18, 70x20) 




AW.10.112 (perforuota skarda: Qg 5-8, Qg 10-30, Rv 5-8) 





AW.10.101 (perforuota skarda: Qg 5-8, Qg 10-30, Rv 5-8) 





AW.10.107 (20x20, 70x20) 



AW.10.102 (perforuota skarda: Qg 5-8, Qg 10-30, Rv 5-8, Oz 10-16) 



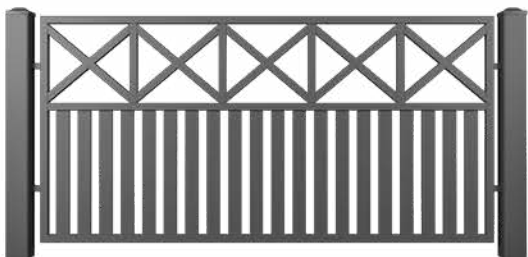
AW.10.108 (70x20) (perforuota skarda: Qg 5-8, Qg 10-30, Rv 5-8, Oz 10-16) 




## KOLEKCIJA MODERN

Užpildomieji MODERN elementai pagaminti iš uždarytų profiliuotųjų ir, priklausomai nuo rašto, iš perforuotos bei vientisos skardos.


AW.10.103 (70x20, 40x40)




AW.10.109 (70x20) (perforuota skarda: Qg 5-8, Qg 10-30, Rv 5-8, Oz 10-16)




AW.10.104 (70x20)




AW.10.110



AW.10.105 (40x27)

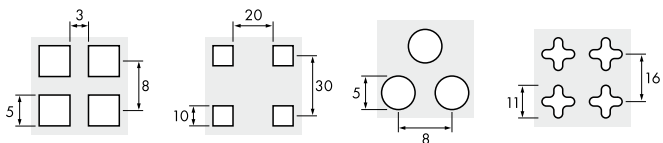


AW.10.111 (perforuota skarda: Qg 5-8, Qg 10-30, Rv 5-8)





RAŠTŲ UŽPILDOMŲJŲ ELEMENTŲ TIPAI:

AW.10.101, AW.10.102, AW.10.108, AW.10.109, AW.10.111, AW.10.112



ATLIKIMAS

-  galimi balkono turėklai
-  tiesus viršus

Perforuota skarda  
Qg 5-8

Perforuota skarda  
Qg 10-30

Perforuota skarda  
Rv 5-8

Perforuota skarda  
Oz 10-16



LUX AW.10.56

KOLEKCIJA **LUX**

SKONINGA ELEGANCIJA





LUX AW.10.53

# LUX MODELIAI

AW.10.31



AW.10.33



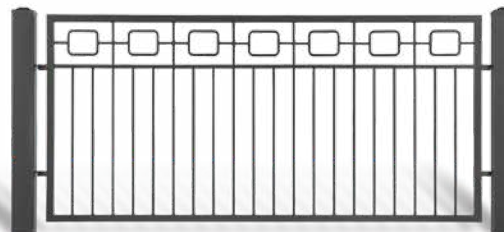
AW.10.34



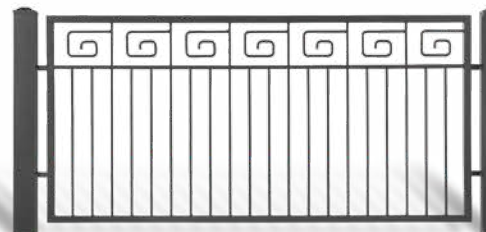
AW.10.48



AW.10.51




AW.10.52




AW.10.58



AW.10.59



AW.10.60




## KOLEKCIJA LUX

Užpildomieji LUX elementai pagaminti iš 14 x 14 mm skerspjūvio plieninių strypų.


AW.10.39



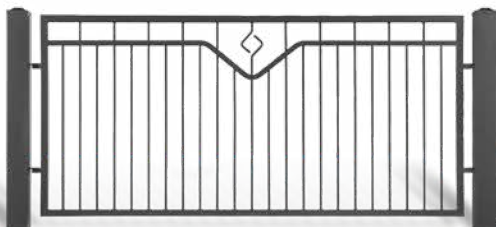
AW.10.45



AW.10.46



AW.10.53




AW.10.56



AW.10.57







AW.10.61



AW.10.62



ATLIKIMAS

-  galimi balkono turėklai
-  tiesus viršus
-  įgaubtas viršus
-  išgaubtas viršus

ANTGALIAI



Antgalis  
A

Antgalis  
E

Antgalis  
K

Antgalis  
O

Antgalis  
W

Antgalis  
TOP 3

Antgalis  
TOP 4

Antgalis  
TOP 5




PREMIUM AW.10.65

# KOLEKCIJA **PREMIUM**


## SKIRTA INDIVIDUALISTAMS

# PREMIUM MODELIAI


AW.10.63 (20x20)




AW.10.64 (20x20)




AW.10.65 (20x20)




AW.10.66 (20x20)




AW.10.67 (20x20)






AW.10.68 (20x20)



AW.10.69 (20x20)



ATLIKIMAS

-  tiesus viršus
-  įgaubtas viršus
-  išgaubtas viršus

ANTGALIAI



Rutulys KP

# KOLEKCIJA PREMIUM

Užpildomieji PREMIUM elementai pagaminti iš uždarytų plieninių profiliuotųjų, kurių galus viršutinėje dalyje puošia dekoratyviniai elementai.



STYLE AW.10.22

KOLEKCIJA **STYLE**

LINIJŲ TAURUMAS







STYLE AW.10.20

# STYLE MODELIAI

AW.10.07




AW.10.08




AW.10.09



AW.10.20




AW.10.21



AW.10.22




AW.10.26



## KOLEKCIJA STYLE

Užpildomieji STYLE elementai pagaminti iš 12 x 12 mm skerspjūvio plieninių strypų.


AW.10.12




AW.10.14



AW.10.15



AW.10.23







AW.10.24



AW.10.25



#### ATLIKIMAS

-  galimi balkono turėklai
-  tiesus viršus
-  įgaubtas viršus
-  išgaubtas viršus

#### ANTGALIAI



Antgalis TOP 1  
Standartinė

Antgalis  
TOP 3

Antgalis  
TOP 4

Antgalis  
TOP 6

Antgalis  
TOP 7



VARIO AW.10.83

KOLEKCIJA **VARIO**

KLASIKINĖ GEOMETRIJA

# VARIO MODELIAI

AW.10.81 (20x20)



AW.10.82 (20x20)



AW.10.83 (20x20)







AW.10.84 (20x20)



## KOLEKCIJA VARIO

Užpildomieji VARIO elementai pagaminti iš uždarytų plieninių profiliuotųjų, kurių galus viršutinėje dalyje puošia dekoratyviniai elementai.

### ATLIKIMAS

-  galimi balkono turėklai
-  tiesus viršus
-  įgaubtas viršus
-  išgaubtas viršus

### ANTGALIAI



Antgalis K-ABS



Antgalis O-ABS



CLASSIC AW.10.72

KOLEKCIJA **CLASSIC**

HARMONINGAS MINIMALIZMAS





CLASSIC AW.10.72

# CLASSIC MODELIAI


AW.10.01 (40x27)



AW.10.02 (18x30)




AW.10.04 (ø 20)




AW.10.17 (70x20)




AW.10.70 (40x27)



AW.10.71 (20x20)



AW.VA.55




## KOLEKCIJA CLASSIC

Užpildomieji CLASSIC elementai pagaminti iš uždarytų plieninių profiliuotųjų, kurių galus viršutinėje dalyje puošia kamštukai.


AW.10.05 (20x20)




AW.10.06 (20x20)



AW.10.16 (70x20)



AW.10.72 (70x20)







AW.10.80/EKO II (20x20)



AW.10.TT



### ATLIKIMAS

-  galimi balkono turėklai
-  tiesus viršus
-  įgaubtas viršus
-  išgaubtas viršus

### ANTGALIAI



AW.10.01

AW.10.02

AW.10.04

AW.10.05  
AW.10.06

AW.10.16  
AW.10.17




BASIC AW.10.94

KOLEKCIJA **BASIC**

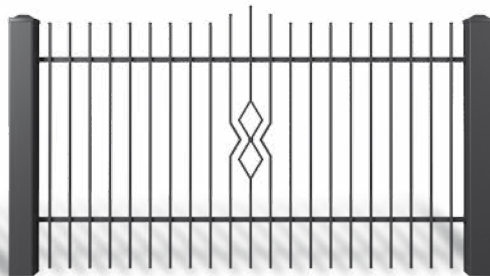
PAPRASTUMO JĖGA

# BASIC MODELIAI


AW.10.90 (15x15)




AW.10.91 (15x15)



AW.10.92 (15x15)



AW.10.93 (15x15)





AW.10.94 (15x15)



## KOLEKCIJA BASIC

Užpildomieji BASIC elementai pagaminti iš 15 x 15 mm skerspjūvio uždary plieninių profiliuotųjų.

### ATLIKIMAS

-  tiesus viršus
-  išgaubtas viršus

### ANTGALIAI



Antgalis A

Antgalis S



MODERN AW.10.111



# ĮKVĖPIMAS

• STÄNGSEL • OPLOTENIA • OPLOCENÍ • GRINDER • APTVĖRIMAI • NOŽOGOJUMI • AFSLUITINGEN • HEGN • PIIRDED • HEKWERKEN • AIDAT • RECINZIONI • KERITÉSEK • OGRADE • OGRODZENIA • FENCES • ZAUNSYSTEME • CLÔTURES

# VARTELIAI

Varteliai turi būti tokioje vietoje, kad užtikrintų laisvą jėimą į privačią valdą. Jie turi atsідaryti bet kuria kryptimi. Labai svarbi užraktų sistema: tai gali būti paprasta spyna arba elektromagnetinė spyna.



LUX AW.10.56



MODERN AW.10.110

LUX AW.10.56 su inicialais



## INICIALAI

Suasmėninkite savo tvorą ir suteikite jai daugiau išskirtinumo: pasirinktame rašte galite įterpti savo inicialus ar privačios valdos numerį.



## NĖRA ŠONINĖS ERDVĖS

Siaurų sklypų atveju patariame naudoti varstomuosius vartus – jiems atidaryti nereikia šoninės erdvės, tačiau reikia pakankamai laisvos vietos varčioms laisvai atidaryti.

MODERN AW.10.111



CLASSIC AW.10.17



MODERN AW.10.109



LUX AW.10.39



LUX AW.10.56



LUX AW.10.56



LUX AW.10.53

## MAŽAS PRIVAŽIAVIMO ATSTUMAS

Kai prieš įvažiavimą mažai vietos, idealus sprendimas – nuslenkantys vartai.  
Šiuo atveju save laikanti varčia juda išilgai tvoros linijos.

# TVIRTINIMAS PRIE MŪRINIŲ STULPELIŲ


Šią privačios valdos tvorą sudaro su mūriniais stulpeliais sujungti tvorų sistemos WIŚNIEWSKI elementai. Tai padaryta specialiai pritaikant tvirtinimo elementus įvairių tipų stulpeliams.



LUX AW.10.57



LUX AW.10.56



## MODERNIZUOTOS TVOROS

Jeigu norite nebrangiai modernizuoti turimą tvorą, galite panaudoti esamą mūrinį cokolį. Specialus montavimo būdas palengvina tvoros stulpelių montavimą ant sienelės, ant kurios stovėjo sena tvora.



LUX AW.10.56



STYLE AW.10.22 - BOX 1


## PAŠTO DĒŽUTĒ

Ļ segmentā ģmontuota pašto dēžutē yra funkcionalus ir kartu puikus vizualinis sprendimas. Jūsų korespondencija bus saugi nesušlaps, nepateks ģ nepageidaujamas rankas ir jā galēsite pasiimti iš kiemo pusēs.



CLASSIC AW.10.16 - BOX 2





LUX AW.10.52



## VIETA ŠIUKŠLIŲ DĖŽEI

Net ir tokio reikalingo, bet grožio nepridedančio daikto kaip šiukšlių dėžė sklype klausimą galime lengvai išspręsti pastatydami jai skirtą pavėsinę, sienelę ar aikštelę su papildomais varteliais ar segmentais.



LUX AW.10.52

## ŠLAITAS

Jeigu sklypas yra ant šlaito, galite rinktis vieną iš dviejų sprendimų: laiptais išdėstytus segmentus arba nuožulnius segmentus.



CLASSIC AW.VA.55 (vartai) ir skydas VEGA B

## GROTELIŲ SKYDAS TVOROS LINIJOJE

Įdomus solidžios tvoros sprendimas – tvoros elementų jungimas su dekoratyviniais grotelių skydais. Tokia kombinacija galima dėl modulinės tvoros, kuri sukuria idealiai tarpusavyje derančią tvoros sistemą.



MODERN AW.10.103 (varteliai) ir skydas VEGA B



MODERN AW.10.111 (vartai) ir skydas VEGA B




CLASSIC AW.10.16

## TIK ELEMENTAI

Savo privačios tvoros tvorai galite panaudoti visą sistemą arba tik pasirinktus elementus, pavyzdžiui, vartus ar vartelius. Šiuo atveju į gyvos ir nuolat žalios tvoros liniją yra idealiai įkomponuoti balti tvoros elementai.



LUX AW.10.39





CLASSIC AW.10.01

## NETIPINIS SPRENDIMAS

WIŚNIEWSKI tvorą galima priderinti prie bet kokio namų aplinkos elemento. Šios tvoros segmentai pagaminti kaip išgaubtas lankas, kurio forma atkartoja mansardos lango apvadą. Tvoros spalva taip pat priderinta prie visumos. Taip gautas su namo fasadu derantis stilius.



# IŠSKIRTINIS BALKONAS

Tvoros tęsiniu gali būti balkono ar laiptų turėklai. Stiliaus požiūriu WIŚNIEWSKI turėklai dera su populiariausiais įmonės asortimentą sudarančiais tvorų raštais. Tai platus pasirinkimas iš beveik 40 raštų.



AW.26.62 - 1-as variantas



AW.26.24 - 1-as variantas



AW.26.58 - 2-as variantas



STYLE AW.10.12

## TVIRTINIMAS PRIE MŪRINIO COKOLIO

Dėl sisteminės sandaros atskirų WIŚNIEWSKI tvoros elementų montavimas yra nepaprastai lengvas ir leidžia laisvai užbaigti visą projektą. Šiuo atveju cokoliui suformuoti panaudoti gatavi gamykliniai elementai, kurie sumontuoti ant iš anksto įbetonuotų plieninių sisteminių stulpelių.




MODERN AW.10.109



MODERN AW.10.111



MODERN AW.10.110



MODERN AW.10.112

## TVORŲ MODERNIZMAS

Naujausiose tvorų kolekcijose vyrauja nepermatomi raštai. Užpildomuosius elementus sudaro įprastinė arba perforuota skarda. Šie raštai puikiai dera su šiuolaikinėmis architektūrinėmis madomis.

leškote kitokių sprendimų?  
Turime Jums ką pasiūlyti!



Paveikslėlyje pavaizduoti gaminiai dažnai turi specialią įrangą ir ne visada atitinka standartinę gamybą • Bukletas – tai ne pasiūlymas pagal Civilinį kodeksą • Gamintojas pasilieka teisę daryti pakeitimus  
• DĖMESIO: buklete pateiktos spalvos yra tik iliustracinės • Visos teisės saugomos • Dauginti ir naudoti pateiktą medžiagą ar jos dalis galima tik gavus „WIŚNIEWSKI“, Sp. z. o. o. S.K.A., sutikimą • 02/15/LT

  
**WIŚNIEWSKI**  
VARTAI | DURYS | TVOROS

„WIŚNIEWSKI“ Sp. z o.o. S.K.A.  
PL 33-311 Wielogłowy 153  
Tel. +48 18 44 77 111 | Faks. +48 18 44 77 110

[www.wisniowski.pl](http://www.wisniowski.pl)

N = 49° 40' 10" | E = 20° 41' 12"

**UAB OMETA Ramygalos 137F LT - 36220 Panevėžys**  
Tel.: (+370) 612 38009, 8 45 586661 Faks.: 8 45 402225  
e-mail: [vartai@ometa.lt](mailto:vartai@ometa.lt)

**UAB OMETA Gedvydžių g. 17A LT - 06311 Vilnius**  
Tel.: (+370) 615 90067, 8 5 2761885 Faks.: 8 45 402225  
e-mail: [vilnius@ometa.lt](mailto:vilnius@ometa.lt)

**UAB OMETA Šilutės pl. 21-7 kab. LT - 91107 Klaipėda**  
Tel. (+370) 616 03553, Faks.: 8 45 402225  
e-mail: [klaipeda@ometa.lt](mailto:klaipeda@ometa.lt)